*Commissione Carte Cartoni*

# **Indici** al **20120530**

USA

Area €

Italia

Resto del Mondo

2012-04-27

(*fonte Thompson Reuters* )

***PIL***

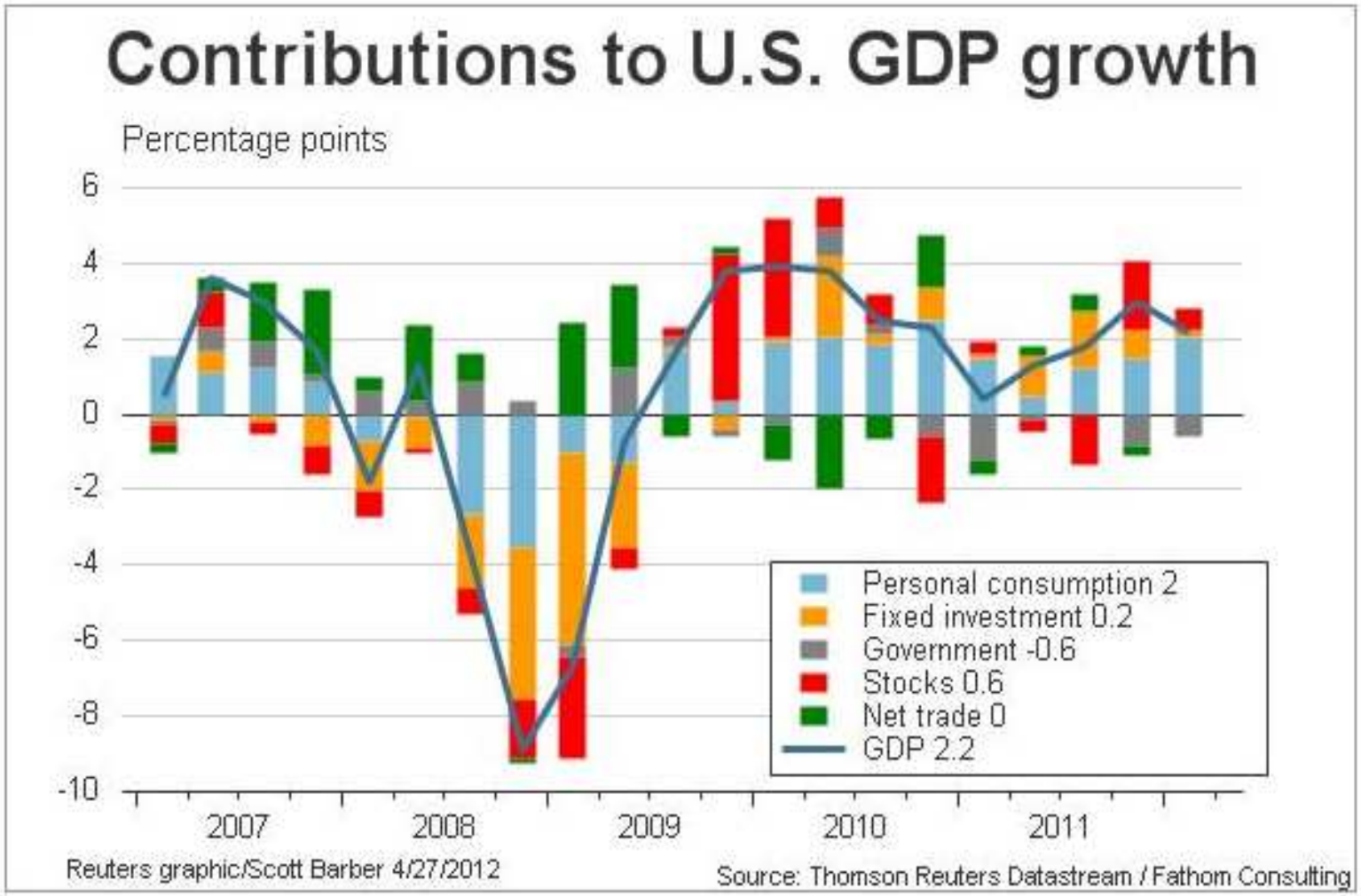

# 2012-04-27

(*fonte Uni Michigan– thomson Reuters*)

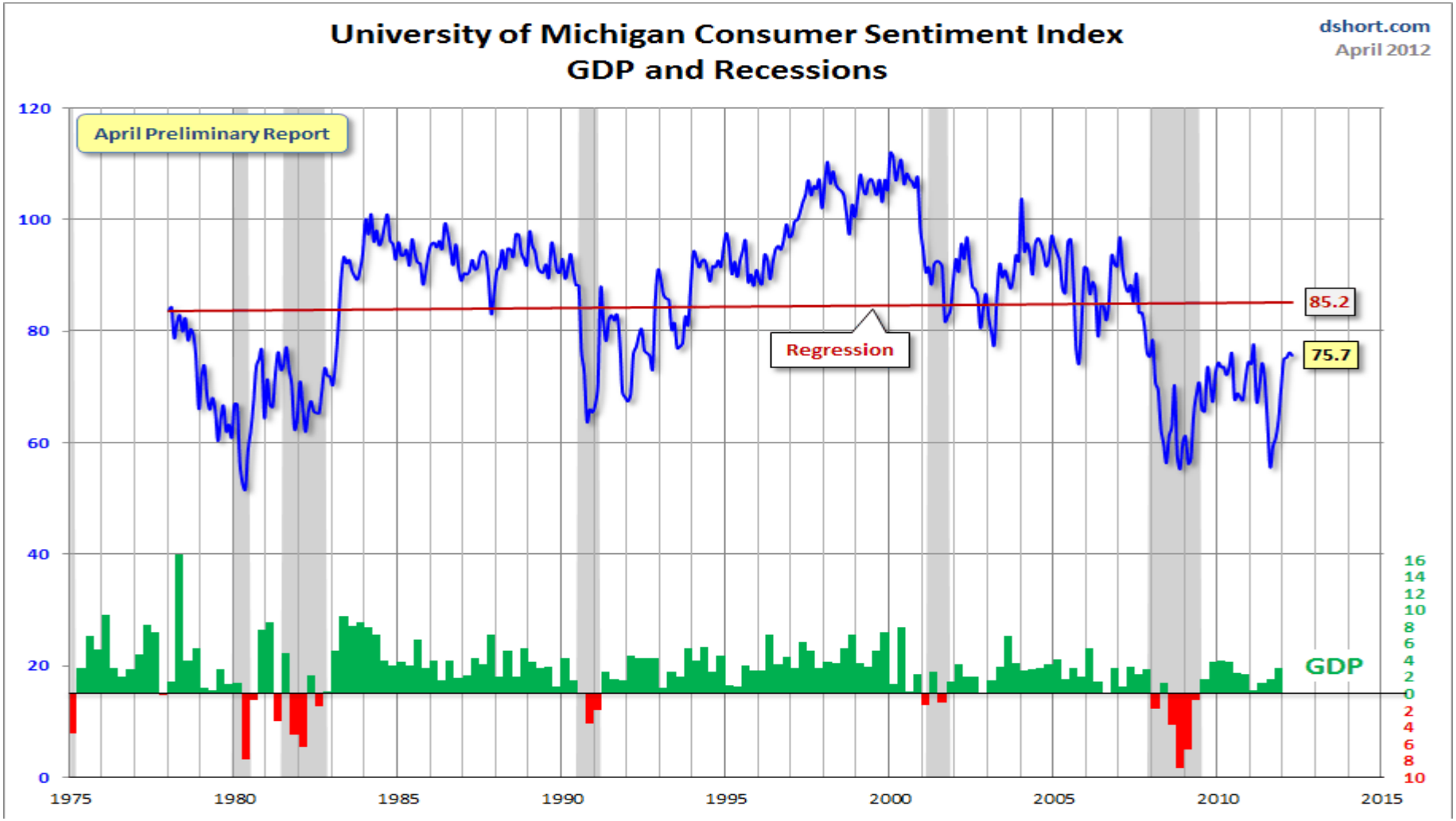

# 2012-05-03

(*fonte WhatTheyThink*)

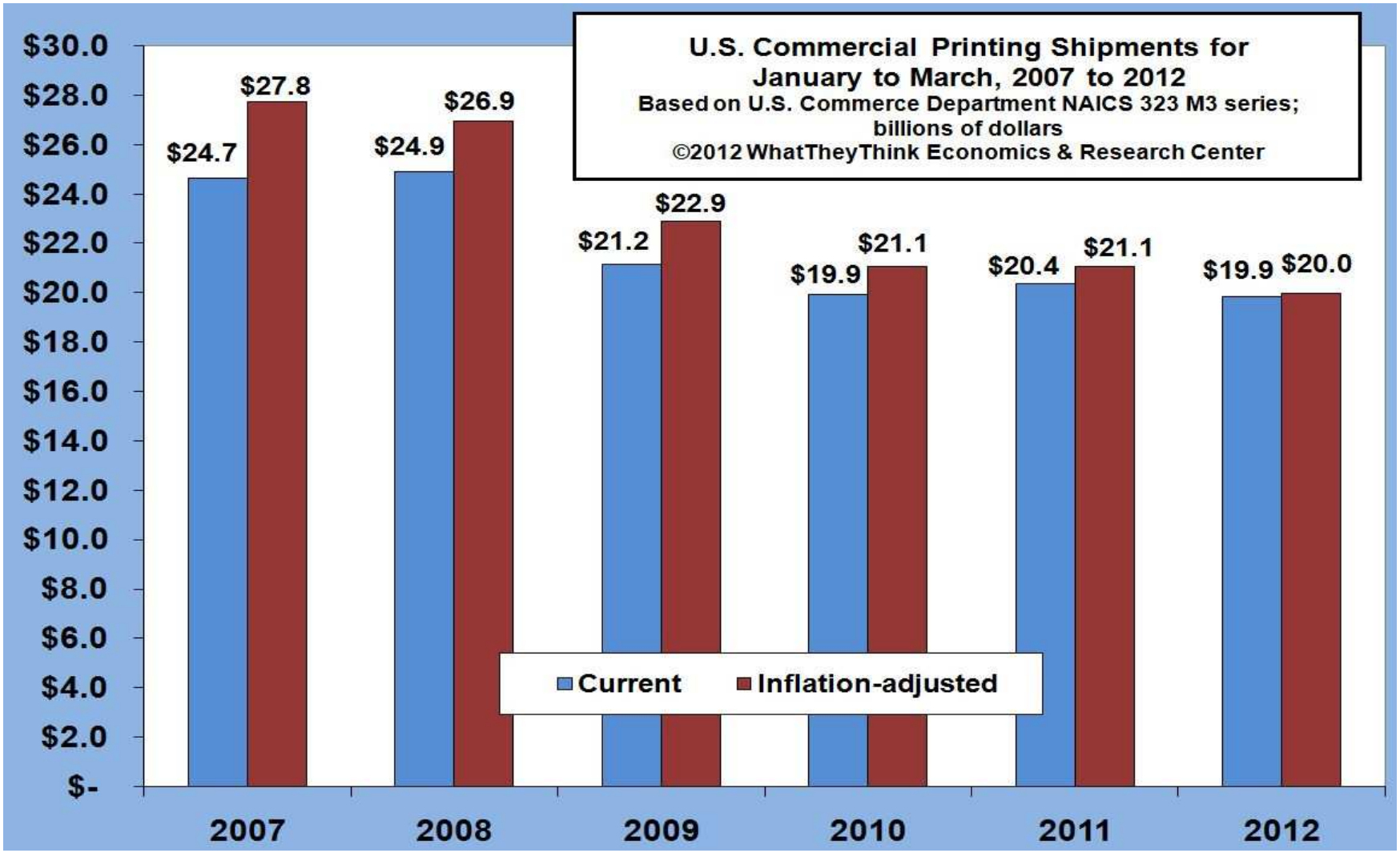

2012-05-25

(*fonte ECRI* [http://www.businesscycle.com/#](http://www.businesscycle.com/#) )

- For the past three months, year-over-year real personal income growth has stayed lower than it was at the start of each of the last ten recessions.

***Leading indicators*** *consistently turn before the economy does.*
***Coincident indicators*** *turn in step with the economy and track the business cycle's progress.*
***Lagging indicators*** *turn after the economy turns, and play a confirmatory role.*

2012-05-20

(*fonte Banca Intesa SPaolo*)

# *Disoccupazione e rinunciatari*

**Disoccupazione e partecipazione: qui il quadro sembra positivo**

**Occupazione e partecipazione: qui invece si vede che il miglioramento non c'è**

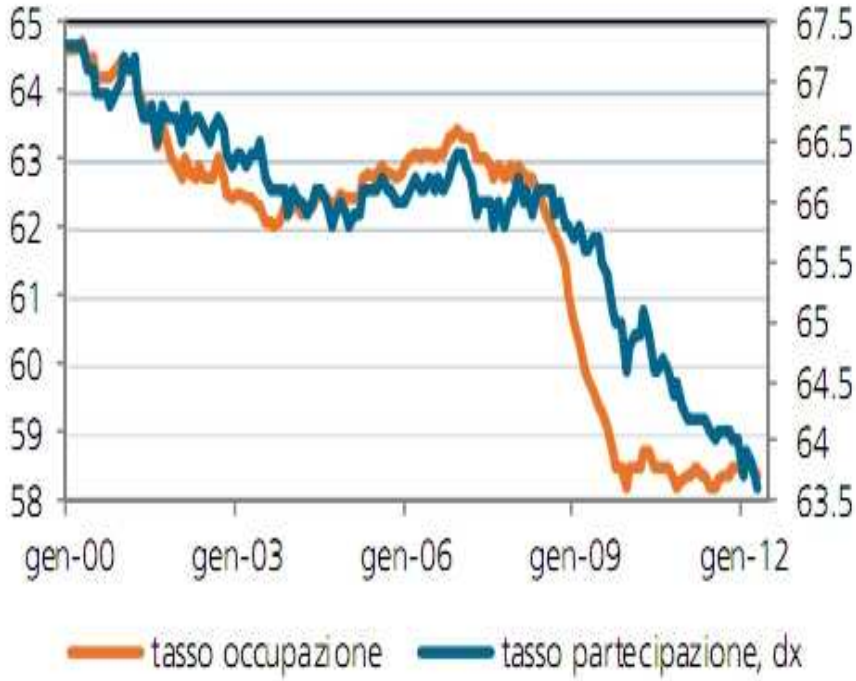

2012–04-29

(*fonte Sole24h)*

*Deficit / PIL*

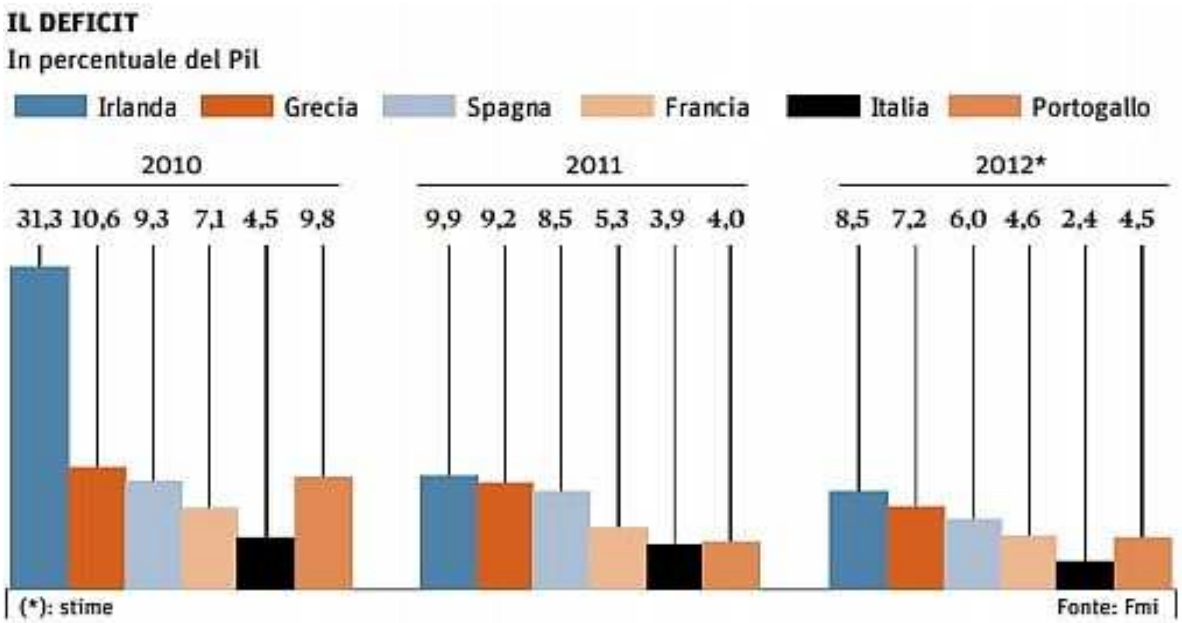


*Disoccupazione / forza lav.*

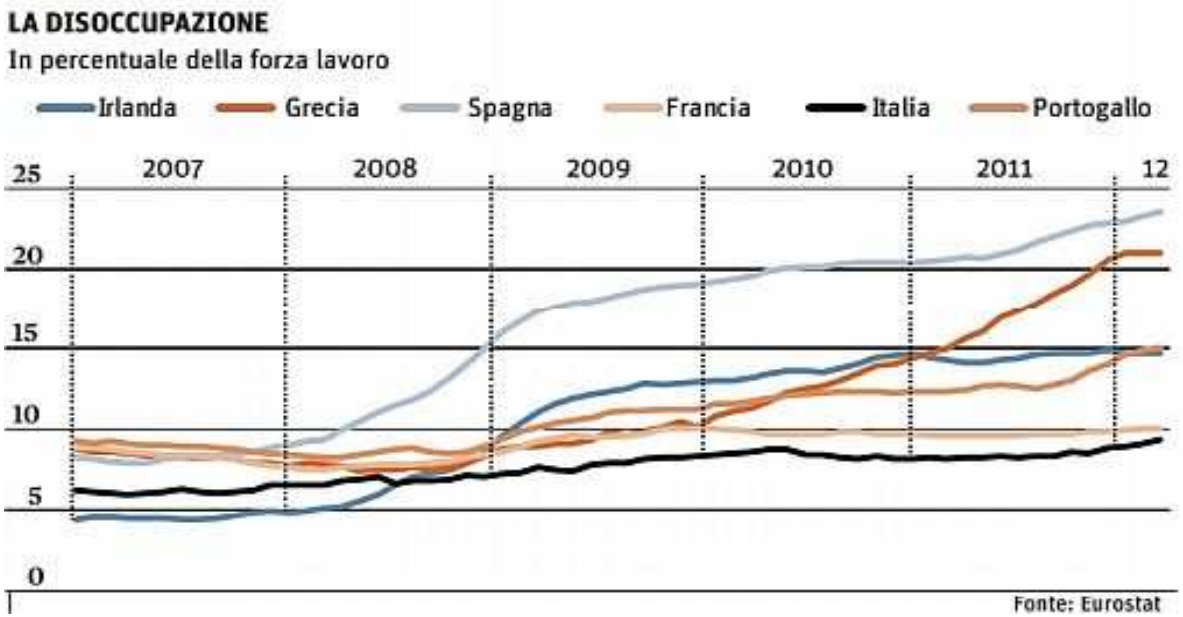


*(semo er mejo…)*

2012–05-08

(*fonte Ufficio Federale)*

# *La crisi in Svizzera*

**G2 Indice nazionale dei prezzi al consumo: variazione in %**

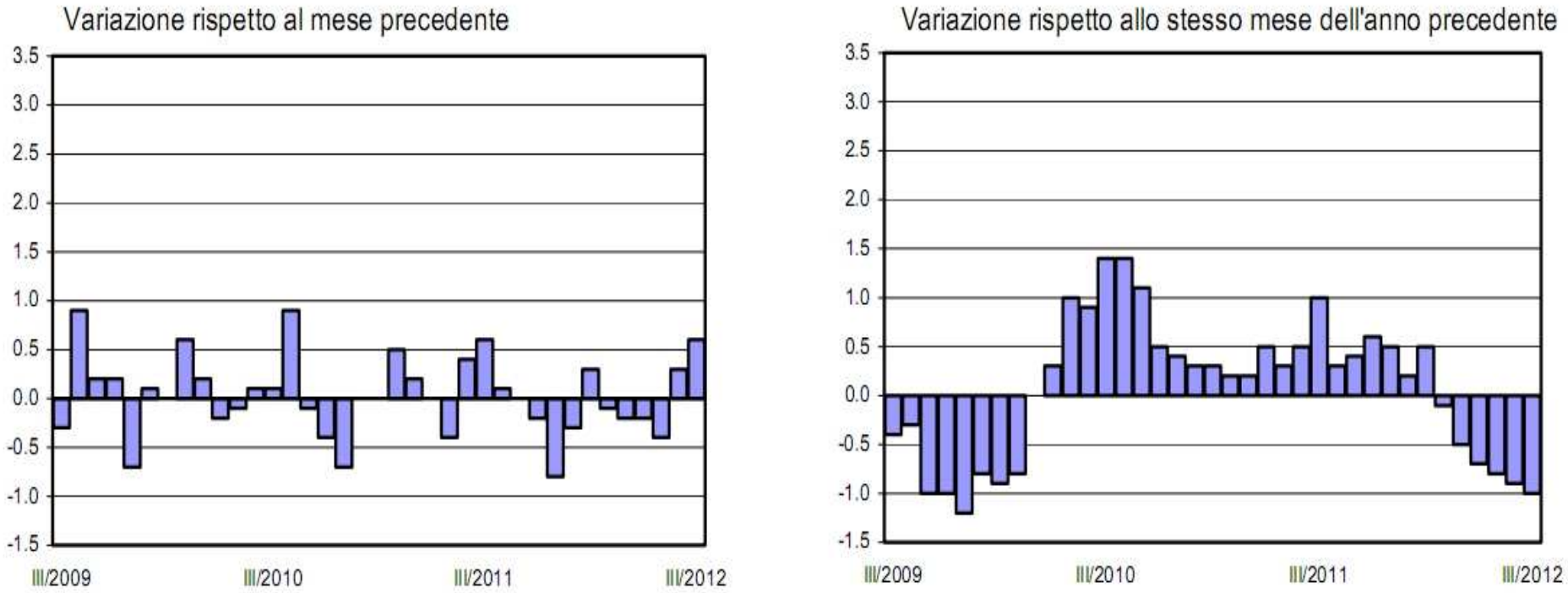

2012–05-21

(*fonte Markit)*

# *PMI EU aprile 45,89*

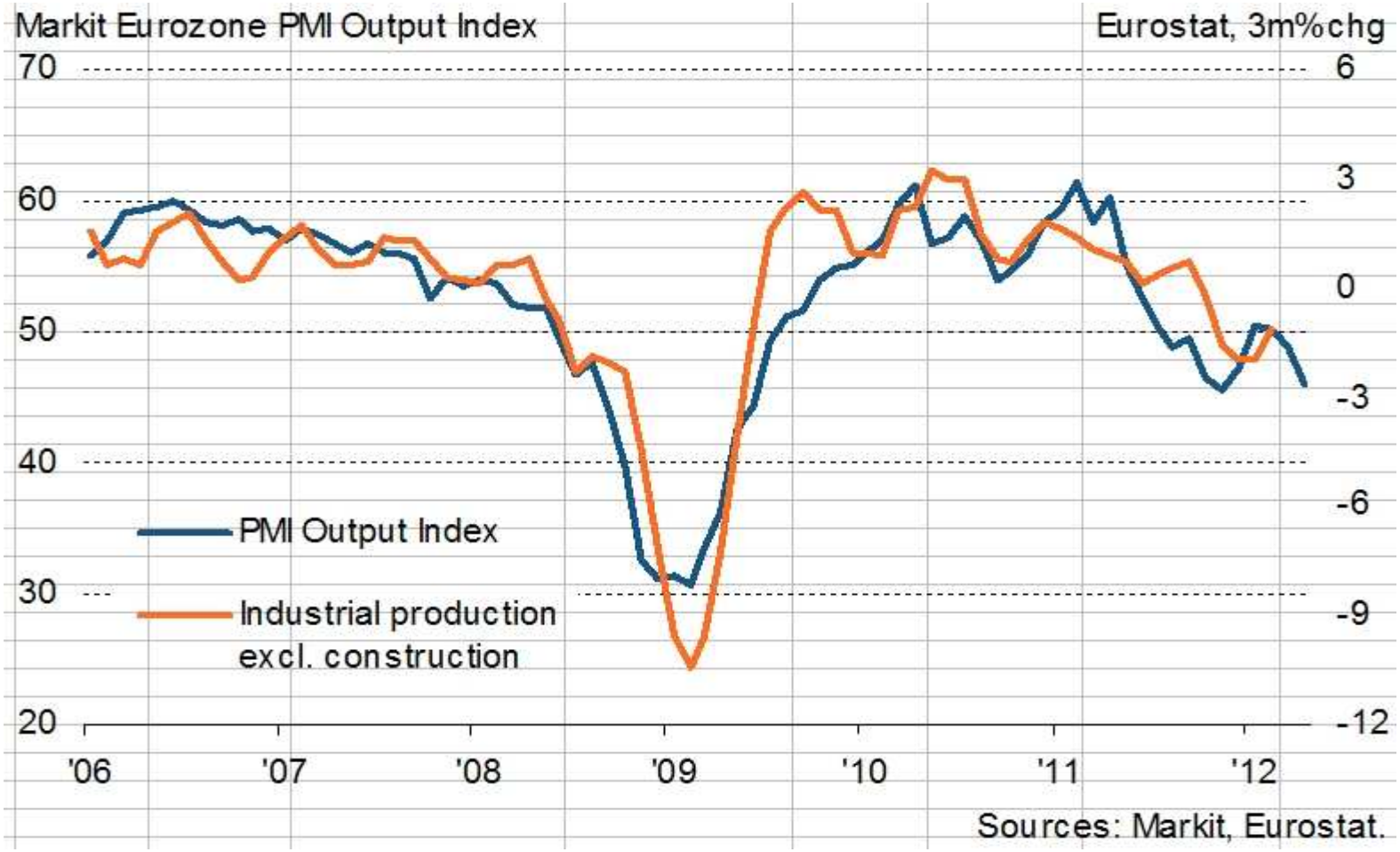

2012–05-21

(*fonte Markit)*

# *PMI Germania aprile 46,2*

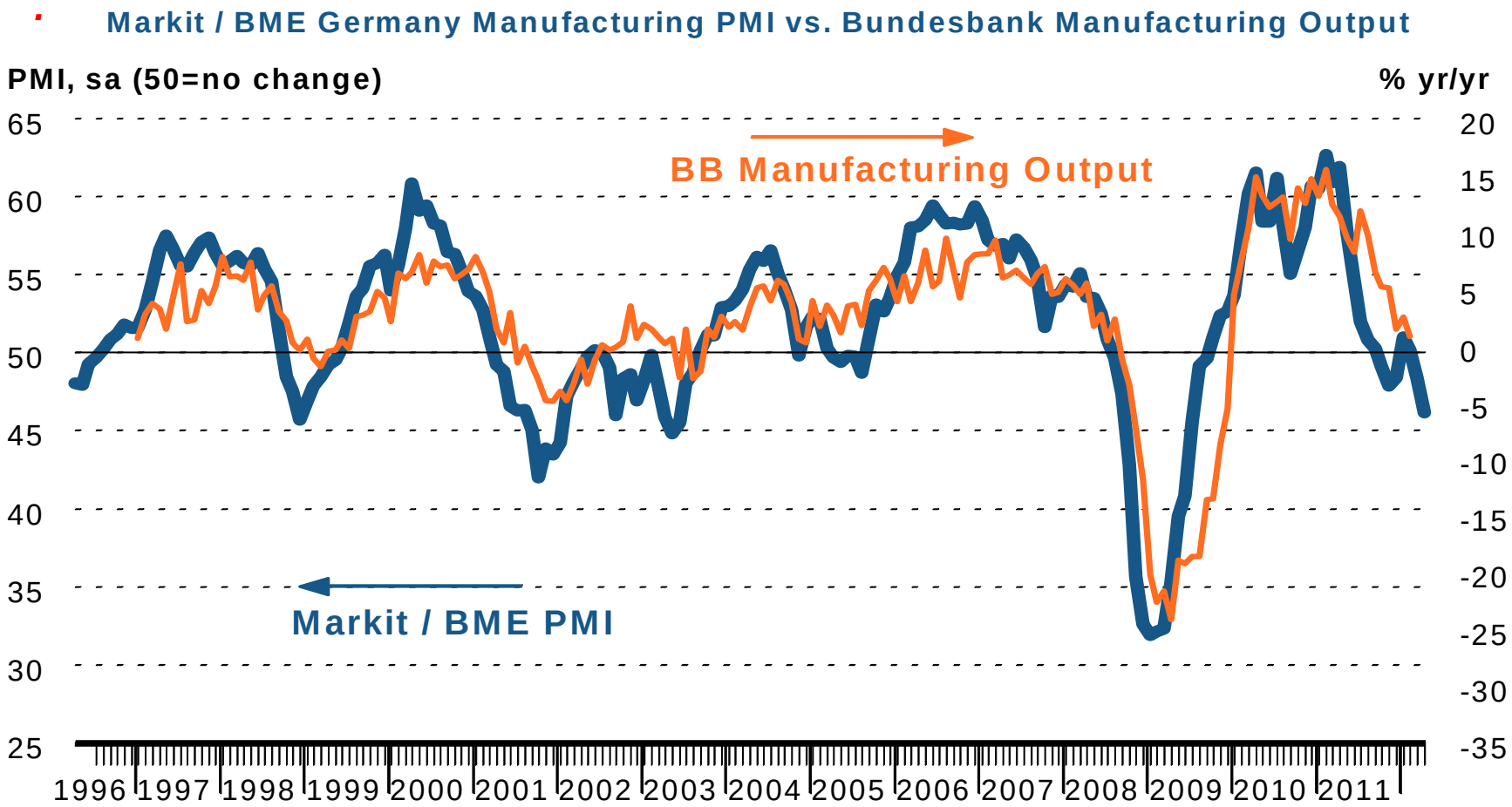

2012–05-15

(*fonte http://www.zew.de/en/presse/latest*)

# *Zew-Germania*

## *maggio*

*the indicator has deteriorated for the first time after registering 5 consecutive increases.*

2012–05-24 (*fonte http://www.cesifo-group.de/)*

*Maggio*

***Ifo Business Climate Index***

***Falls Sharply***

2012-04-28

*(fonte Libero)*

2012-04-30

*(fonte SOL-Sole24h)*

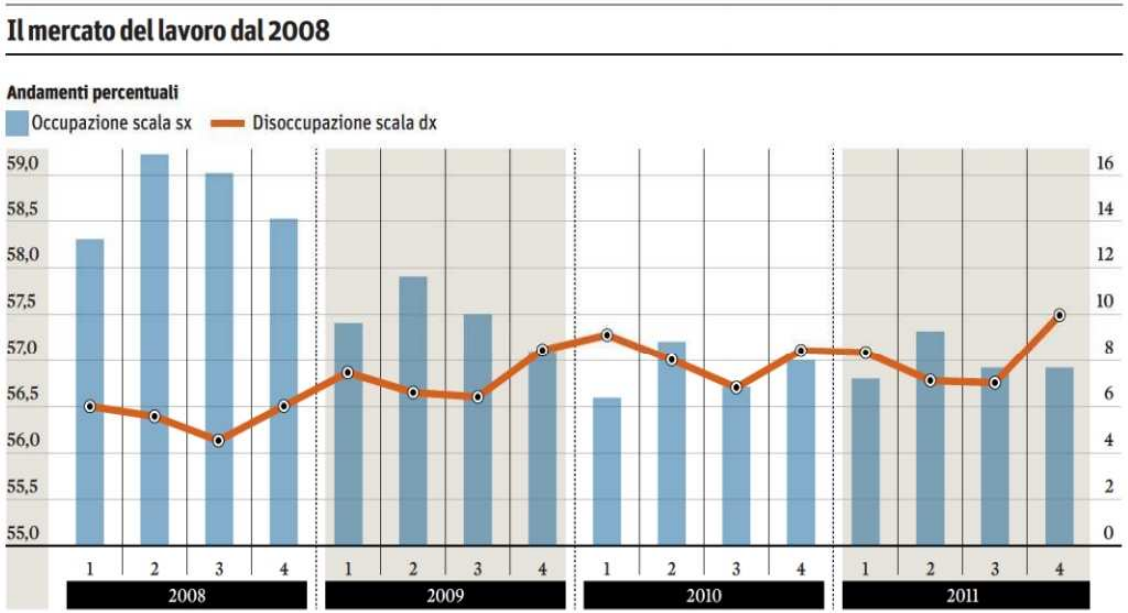


## Disoccupazione

- Secondo il Rapporto globale (Organizzazione Internazion **peggioramento**. Nel 2011, i con un aumento dell'1,9% in rappresenta il punto più alto
- Il **tasso reale**, potrebbe addirittura **peggiorare** poiché ai quasi 2,1 milioni di disoccupati si aggiungono 250.000 lavoratori in cassa integrazione.
- più colpiti i giovani e i disoccupati di lunga durata. La disoccupazione giovanile, salita al 32,6% durante il 4° trimestre d el 2011, è più che raddoppiata dall'inizio del 2008. I disoccupati di lunga durata rappresentano il 51,1% del totale dei disoccupati durante il 4° tr imestre del 2011.

2012-04-30

*(fonte Repubblic*

**Sentiment**

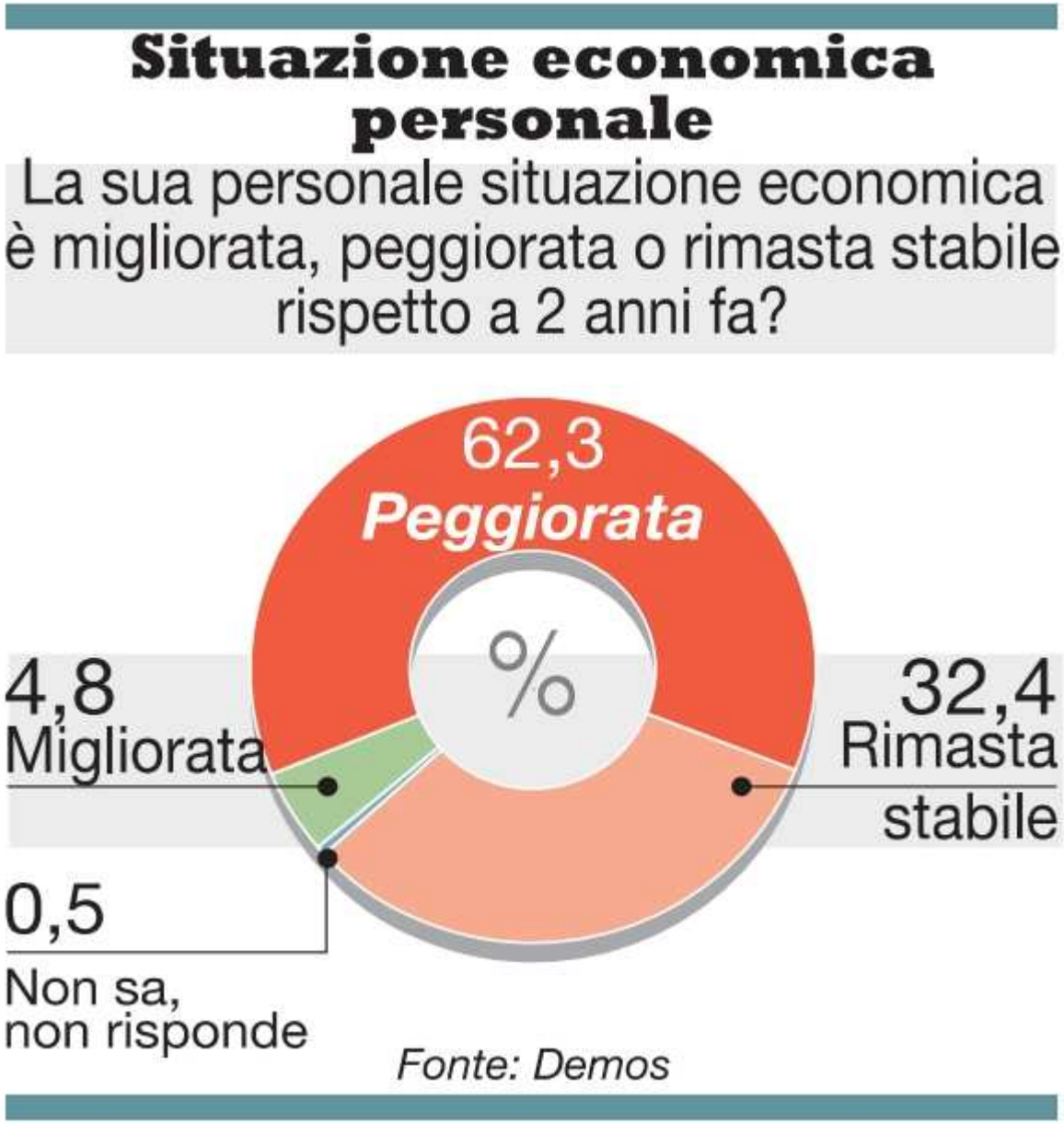

2012-05-01

*(fonte Corsera)*

# Inflazione: occhio all'effetto Trilussa

2012-05-20

*(fonte Corsera)*

**Sentiment**
**Consumatore**
**Maggio**

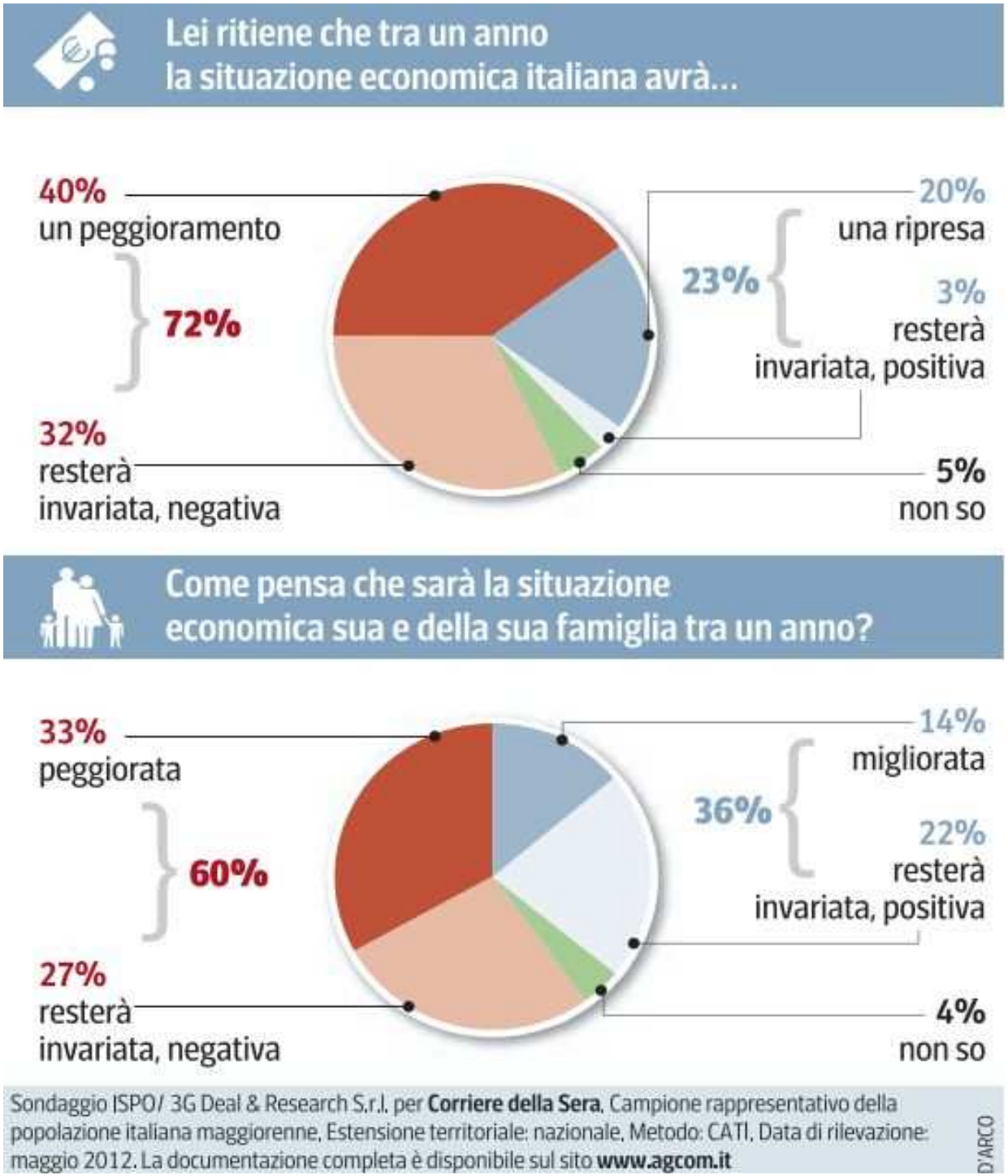


per CCIAA

2012-05-21

*(fonte Markit)*

*PMI*

*It*

*apr*

*43,85*

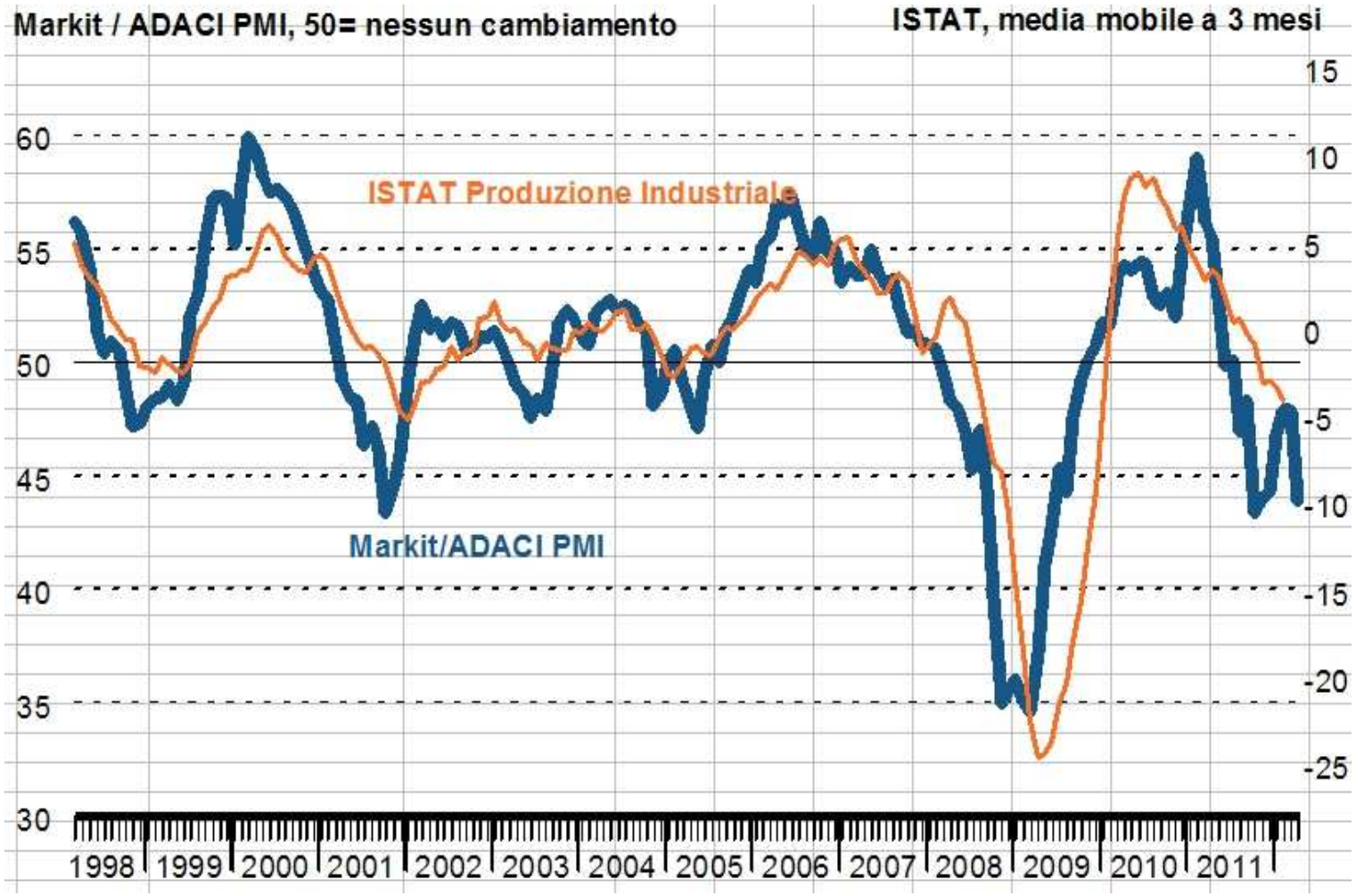

2012-05-13

*(fonte Inps)* *aprile 86,2*

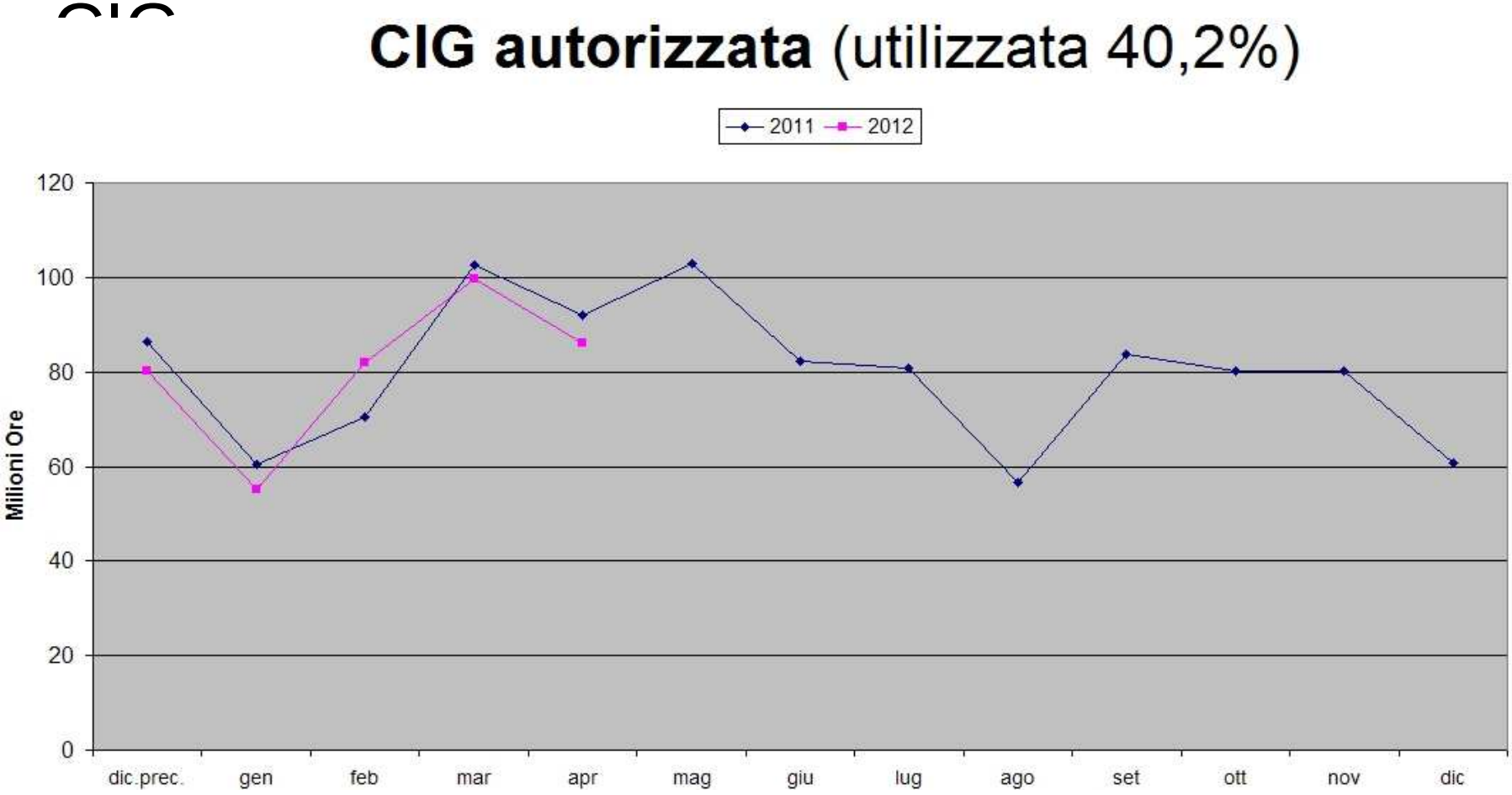

2012-05-26

*(fonte Istat)*

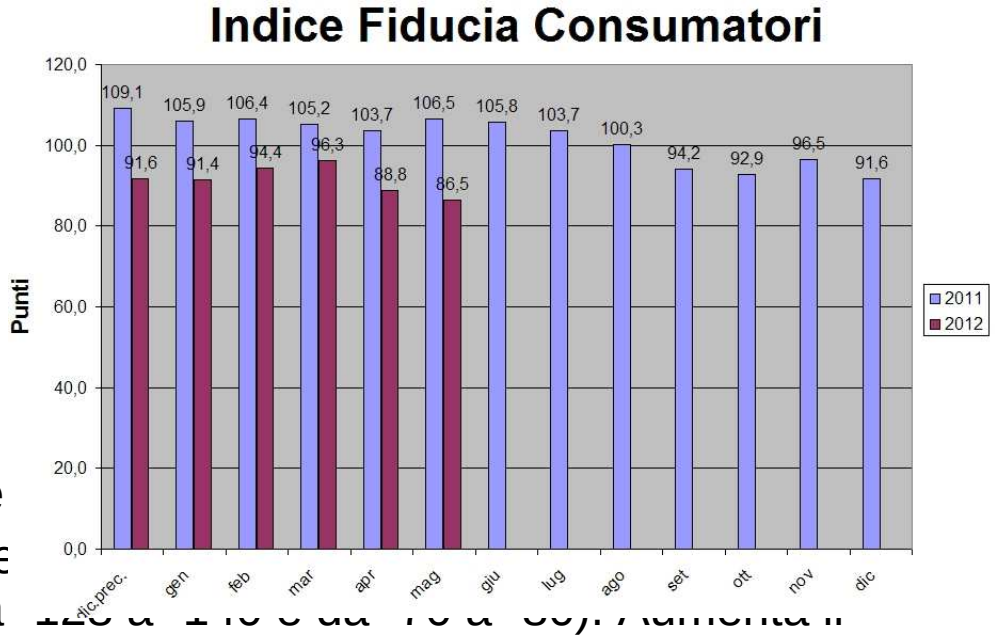


## Fiducia Consumatore Mag 86,5

- clima economico generale da 71,6 [illegible] calo clima futuro (da 76,6 a 75,7) e
- giudizi e aspettative su situazione e [illegible] peggioramento (rispettivamente da [illegible] saldo relativo alle aspettative sulla disoccupazione (da 106 a 113).
- giudizi su situazione economica famiglia diminuisce (da -63 a -66), per le aspettative future lieve risalita (da -39 a -37). Per risparmio, migliorano i giudizi sull'opportunità attuale (da 141 a 145) e stabili attese su possibilità future (-85 il saldo). Convenienza all'acquisto beni durevoli (da -100 a -91) in miglioramento. Evoluzione recente dei prezzi al consumo è in calo (da 91 a 87). Le valutazioni per i prossimi 12 mesi segnalano attenuazione della dinamica inflazionistica (da 50 a 44).

2012-05-28

*(fonte Istat)*

## Fiducia Imprese

- **maggio** l'indice destagionalizz
  scende a 86,2 da 89,1 aprile. (
  peggiorano significativamente;
  lievemente. L'indice diminuisce da 92,9 a 88,7 x beni consumo, da 87,5 a 86,1 x beni intermedi e da 86,7 a 84,1 x beni strumentali.
- fiducia imprese **costruzione** scende da 83,7 a 81,8. Ordini e/o piani di costruzione migliorano leggermente, ma peggiorano in misura marcata le attese sull'occupazione. L'indice scende da 75,9 a 70,2 nella costruzione di edifici e da 86,3 a 84,5 nell'ingegneria civile; sale da 91,3 a 96,4 nei lavori di costruzione specializzati.

2012-05-15

*(fonte Istat)*

# P I L

- Nel primo trimestre 2012 il prodotto interno lordo (Pil), espresso in valori concatenati con anno di riferimento 2005, corretto per gli effetti di calendario e destagionalizzato, è diminuito dello 0,8% sul trimestre precedente e dell'1,3% rispetto al primo trimestre del 2011.

2012-05-25

*(fonte Istat)*

## Dettaglio Marzo

- - 0,2%. Nella media del trim
aumentato dello 0,8% rispet
- Nel confronto con febbraio 2
alimentari sia per quelli non
- Rispetto a marzo 2011, l'indice grezzo del totale delle vendite segna un aumento dello 1,7%: le vendite di prodotti alimentari aumentano del 3,5%, quelle di prodotti non alimentari dello 0,7%.
- Le vendite per forma distributiva mostrano, su marzo 2011, un aumento sia per GDO (+2,0%) sia per piccole superfici (+1,3%). Primo trim. 2012 su stesso periodo 2011, l'indice grezzo +0,4%. Alimentari + 2,1% e non alimentari -0,5%.

2012-05-21

*(fonte AIE-Nielsen)*

# Libri

- Al Salone di Torino l'Aie ha presentato una indagine NielsenBookScan. Il 2011 porta - 3,5% per vendite a valore su 2010, 1.398 milioni di euro, contro i 1.448 milioni del 2010.
- primo trimestre 2012 su 2011 il calo è dell'11,8%
- *(file completo a disposizione)*

## *Raffronto consegna carta in Europa e dall'Europa ad altri paesi nel periodo dal 1° Gennaio al 30 aprile 2012*

| | | Anno 2011 | | Anno 2012 | | Differenza | | %2011 su 2012 |
|---|---|---|---|---|---|---|---|---|
| **Newsprint (quotidiani)** | | | | | | | | |
| Europa | tons | 2.871.000 | | 2.580.000 | | -291.000 | | -10,14 |
| Export | tons | 508.000 | | 649.000 | | 141.000 | | 27,75 |
| | | | **3.379.000** | | **3.229.000** | | **-150.000** | **-4,44** |
| **SC-Magazine (BC)** | | | | | | | | |
| Europa | tons | 1.128.000 | | 1.149.000 | | 21.000 | | 1,86 |
| Export | tons | 266.000 | | 224.000 | | -42.000 | | -15,80 |
| | | | **1.394.000** | | **1.373.000** | | **-21.000** | **-1,51** |
| **Coated Mechanical Reels (Patinatino, pat. con legno, ecc.)** | | | | | | | | |
| Europa | tons | 2.101.000 | | 1.939.000 | | -162.000 | | -7,71 |
| Export | tons | 539.000 | | 581.000 | | 42.000 | | 7,79 |
| | | | **2.640.000** | | **2.520.000** | | **-120.000** | **-4,55** |
| **Uncoated Mechanical (Improved & Others) Carta quotidiano migliorato e book** | | | | | | | | |
| Europa | tons | 703.000 | | 662.000 | | -41.000 | | -5,83 |
| Export | tons | 157.000 | | 149.000 | | -8.000 | | -5,09 |
| | | | **860.000** | | **811.000** | | **-49.000** | **-5,70** |
| **Coated Woodfree (Patinate senza legno)** | | | | | | | | |
| Europa | tons | 2.105.000 | | 2.041.000 | | -64000 | | -3,04 |
| Export | tons | 519.000 | | 476.000 | | -43000 | | -8,29 |
| | | | **2.624.000** | | **2.517.000** | | **-107000** | **-4,07** |
| **Uncoated Woodfree (Carta naturale senza legno)** | | | | | | | | |
| Europa | tons | 2.338.000 | | 2.247.000 | | -91.000 | | -3,89 |
| Export | tons | 316.000 | | 313.000 | | -3.000 | | -0,94 |
| | | | **2.654.000** | | **2.560.000** | | **-94.000** | **-3,54** |
| | | | ***13.551.000*** | | ***13.010.000*** | | ***541.000*** | ***-3,99*** |

## *CARTE PER UFFICIO E STAMPANTI / UNCOATED WOODFREE CUT-SIZE*

## *CONSUMO MENSILE E PROGRESSIVO / EUROPE SUMMARY BY EUROGRAPH*

| Country | act 04/12 | variaz. | ytd 04/12 | variaz. |
|---|---|---|---|---|
| Total Europe | 275.231 | 3% | 1.146.103 | -1% |
| West Europe | 227.775 | 1% | 951.083 | -1% |
| East Europe | 47.456 | 14% | 195.020 | 0% |
| Germany | 51.043 | 12% | 211.671 | 7% |
| France | 42.836 | -5% | 182.315 | -3% |
| Great Britain | 29.192 | 1% | 122.299 | -4% |
| Italy | 27.299 | 4% | 116.243 | -2% |
| Spain | 15,401 | -5% | 62.540 | -6% |

MAGARINI

NEL MERCATO EUROPEO DELLE CARTE UWF 80G-A4
I PREZZI IN GRAN BRETAGNA ERANO I PIU' BASSI A
FINE 2009 E SONO TORNATI I PIU' ALTI NEL 2012

(FONTE RISI PPI EUROPE 2012)

2012- 05-21
*(fonte Markit)*

**PMI**

**Cina**

**apr 49,3**

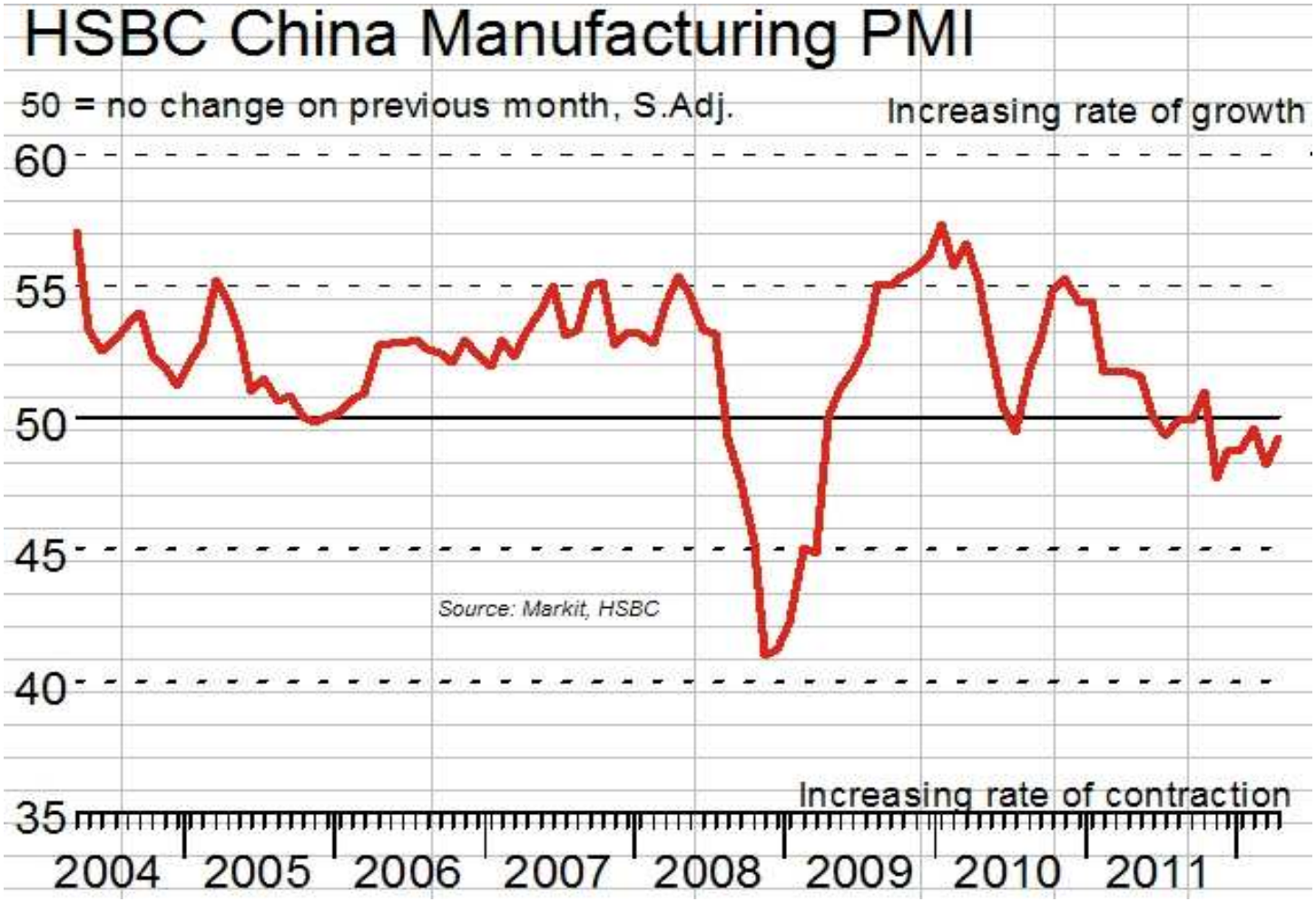

2012-05-23
*(fonte StockCharts)*

# *Indice Baltic*

# *Noli*

# *DJ trasporti*

# *IYT*

2012-05-23
*(fonte StockCharts)*

***Industria Cartaria e Forestale Indice CUT***

# FILE I BILE

**N.B.- i dati sono disponibili per uso personale**

***(i dati verranno inviati dalla Segreteria)***

- *ma potete contattarmi qui:*

# vmalvezzi@gmail.com