



**Incontro con
la stampa
2015**



argi
Associazione Rappresentanti Grafici Italia

AZIENDE ASSOCIATE

AGFA 

ATLANTIC ZEISER 

 BOBST



BÖWE SYSTEC 

Canon

 COLORGRAF
INCHESTRI DA STAMPA VERNICI - MATERIALI PER ARTI GRAFICHE

DRUCK  CHEMIE
Print Liquids Technology

FUJIFILM



huber  group

 imaf

 K+S


 KBA-ITALIA

kern



KOMORI



KONICA MINOLTA

 Macchingraf

manroland

marks.3ZET

 NTG DIGITAL

pitney bowes 

 PRINTGRAPH®

R.G.

RICOH
imagine. change.

 SMG
ITALIA SRL

 technotrans

 TRESU
Group

 WGM
World Graphic Machine

 XEIKON

xerox 



Incontro con la Stampa 2015

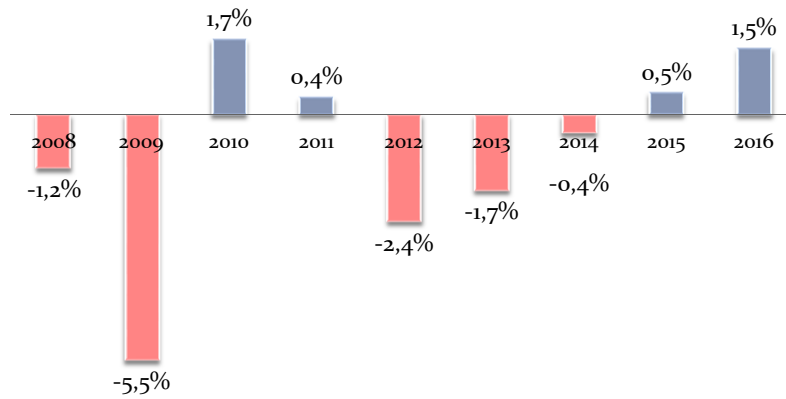
Numeri e Trend

8 aprile 2015



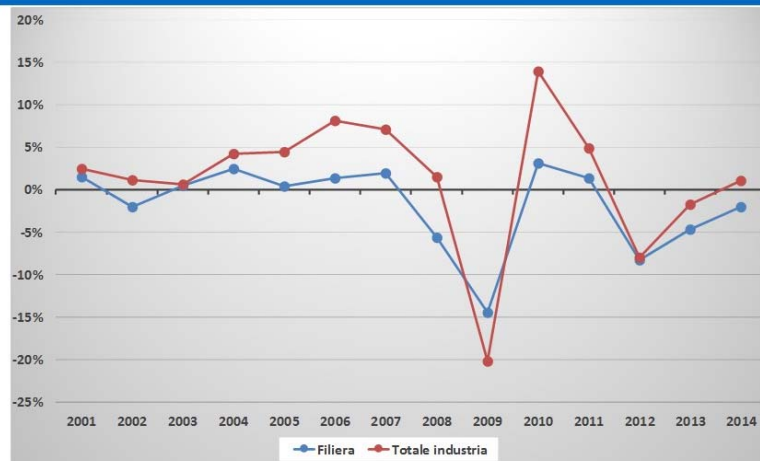
Scenario

Evoluzione PIL Italiano 2008-2016 Variazioni annue percentuali



Fonti: Dati Istat fino al 2013, stima UE per il 2014, previsione Banca d'Italia per il 2015-2016

Il fatturato della filiera e dell'industria italiana [2001-2014; variazioni %]



* 2014: Stime

Fonte: Uffici Studi Associazioni di filiera

Filiera della carta 2015

Il fatturato* della filiera per comparti [Mln Euro]

	2004	2005	2006	2007	2008	2009	2010	2011	2012	2013	2014**
Produzione di macchine per la grafica e la cartotecnica	1.570	1.640	1.670	1.720	1.820	1.500	1.720	1.870	2.040	2.040	2.110
Importazione di macchine per la grafica e la stampa	560	450	486	556	430	380	260	227	195	195	195
Produzione di carta e cartone	6.915	7.065	7.250	7.660	7.145	6.005	6.940	7.260	6.750	6.785	6.710
Editoria libraria	3.619	3.641	3.669	3.686	3.677	3.557	3.479	3.439	3.167	2.998	2.985
Editoria quotidiana ***	3.882	3.839	3.942	3.859	3.515	3.096	2.893	2.832	2.552	2.318	2.140
Editoria periodica non specializzata ***	5.070	5.096	5.111	5.069	4.313	3.422	3.424	3.281	2.842	2.352	2.152
Editoria periodica specializzata ****	1.200	1.200	1.224	1.240	1.190	1.000	920	880	750	650	610
Industria della stampa, cartotecnica e trasformazione	18.260	18.309	18.443	18.837	18.151	15.462	15.878	16.219	14.745	14.151	13.960
Totale Fatturato	41.076	41.240	41.795	42.627	40.241	34.422	35.514	36.008	33.041	31.489	30.862

* Valori aggregati; ** Stime; *** Dati comprensivi dei ricavi da pubblicità

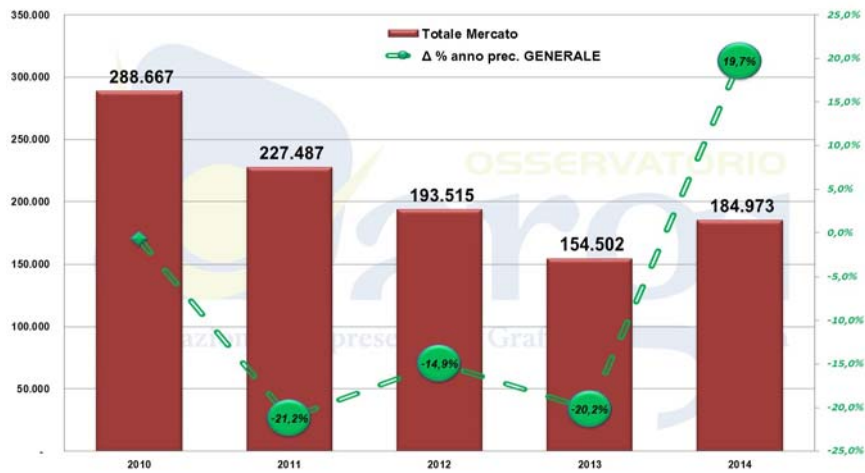
Fonte: Uffici Studi Associazioni di filiera

Filiera della carta 2015

Mercato industria grafica

Evoluzione del fatturato del mercato grafico

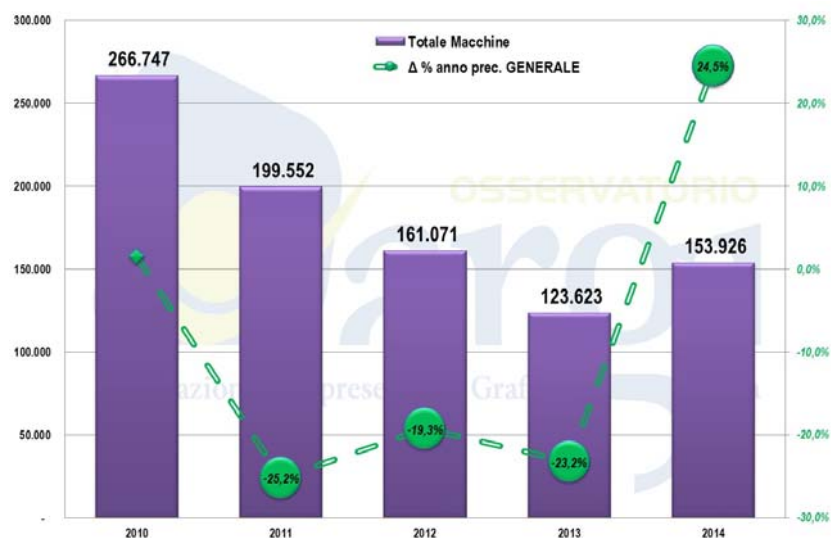
(Macchine e Service. Digitale incluso)



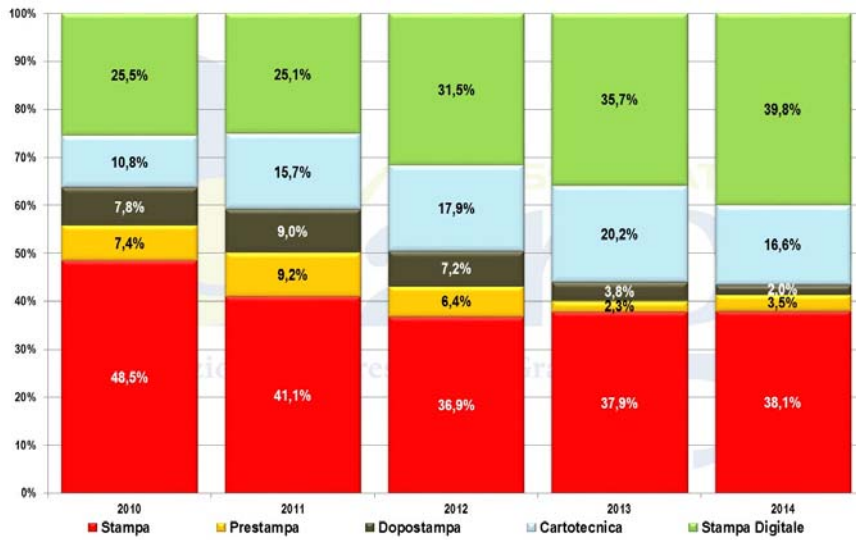
Comprende:

Fatturato stampa offset e digitale; PrePress e Dopostampa offset; Service e ricambi per tutte le categorie. Service Dopostampa offset dal 2011.

Evoluzione del fatturato macchine del mercato grafico



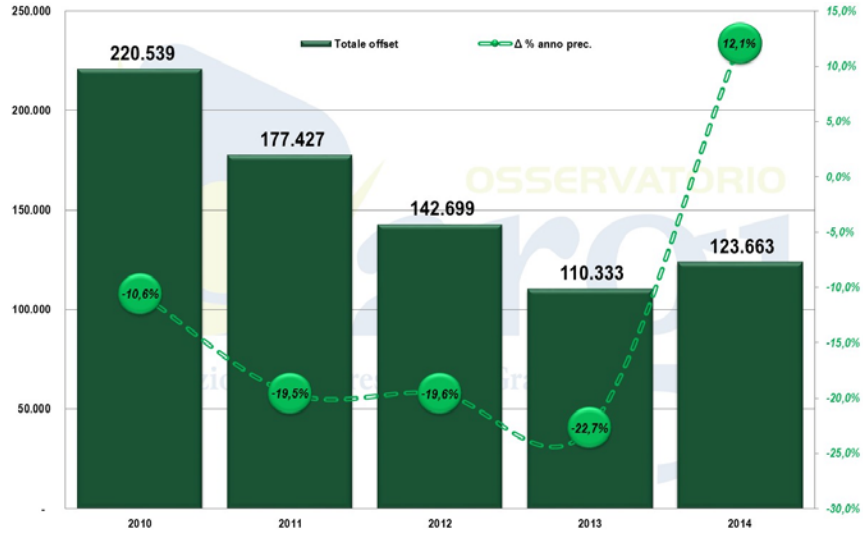
Macchine - Peso dei diversi segmenti



Area offset

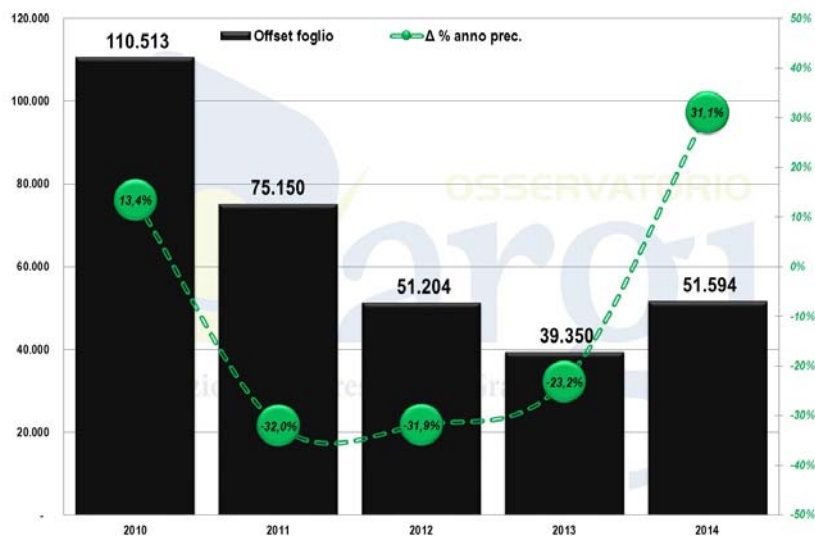
Evoluzione del fatturato offset

(macchine, service, ricambi)

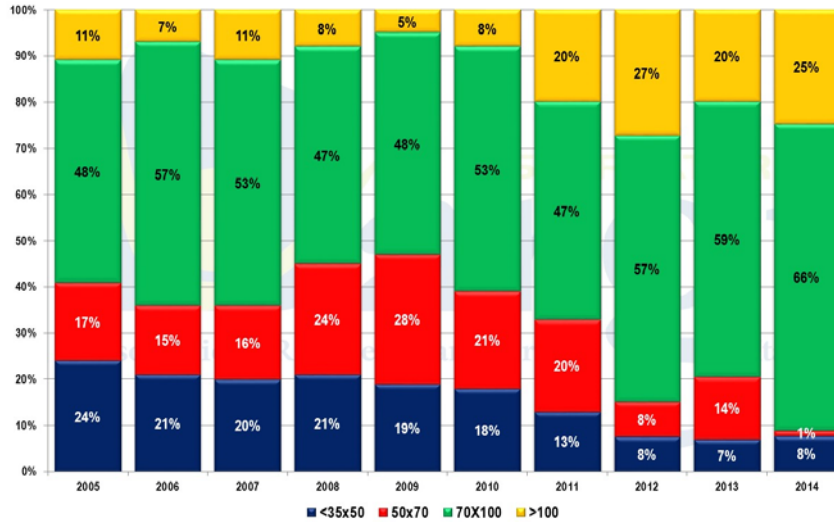


Evoluzione del fatturato macchine da stampa offset

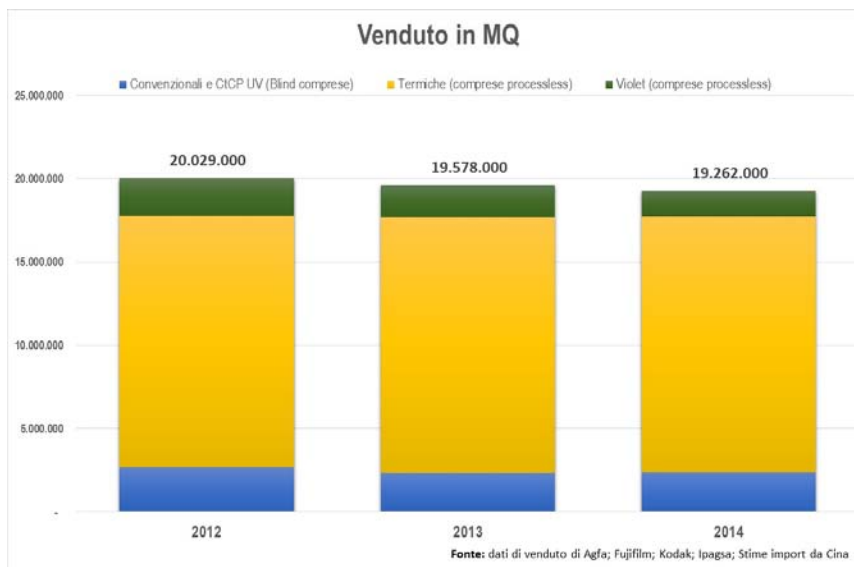
(Solo macchine)



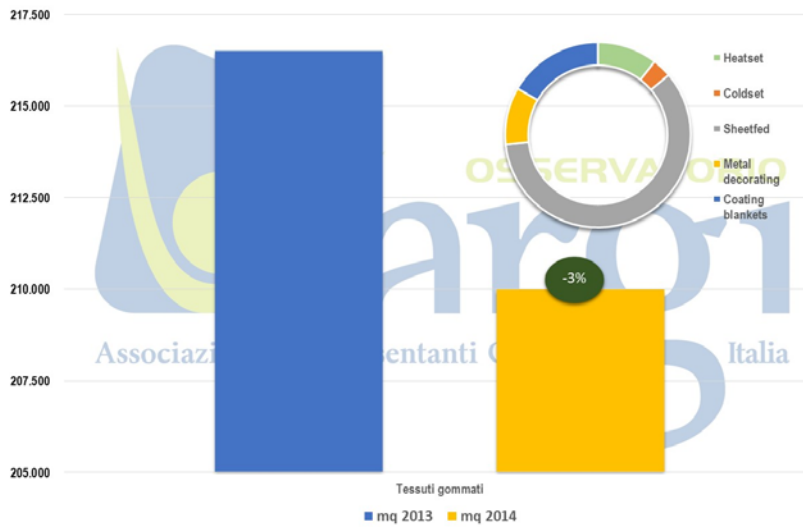
Peso percentuale dei diversi formati sul numero unità di stampa macchine offset a foglio



Andamento del mercato italiano Lastre



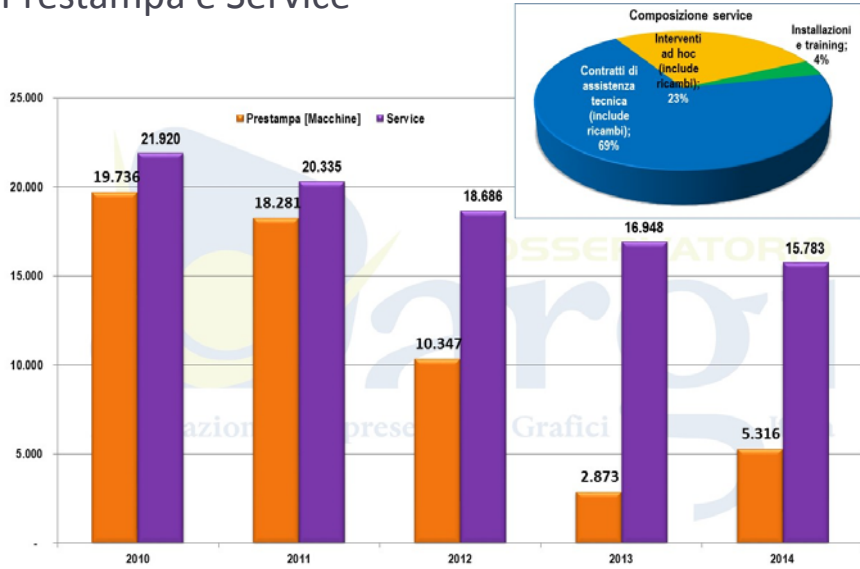
Prodotti per la Sala Stampa – Tessuti gommati



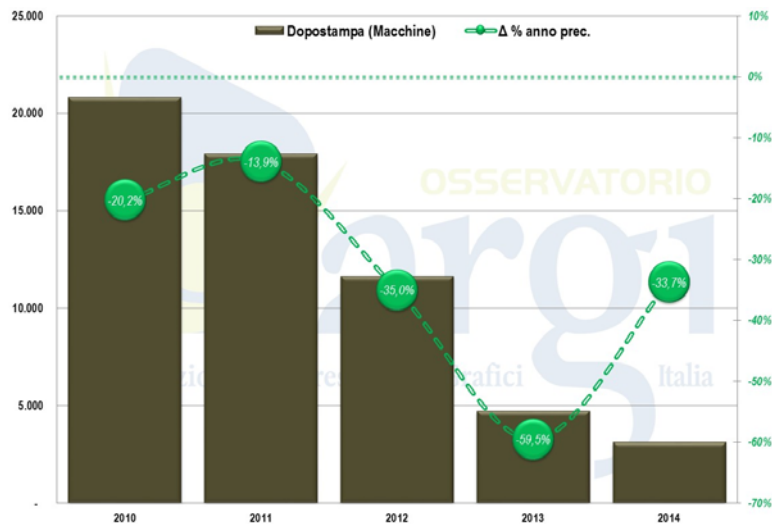
Prodotti per la Sala Stampa – Prodotti chimici



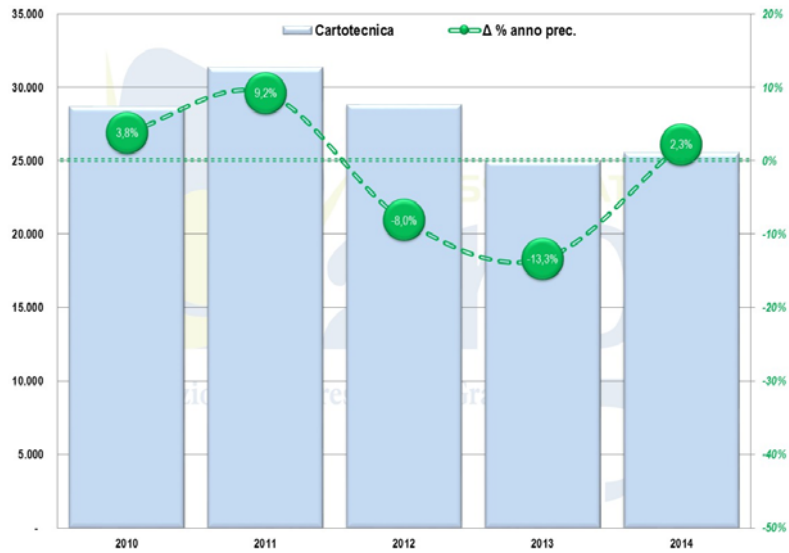
Prestampa e Service



Evoluzione del fatturato macchine dopostampa

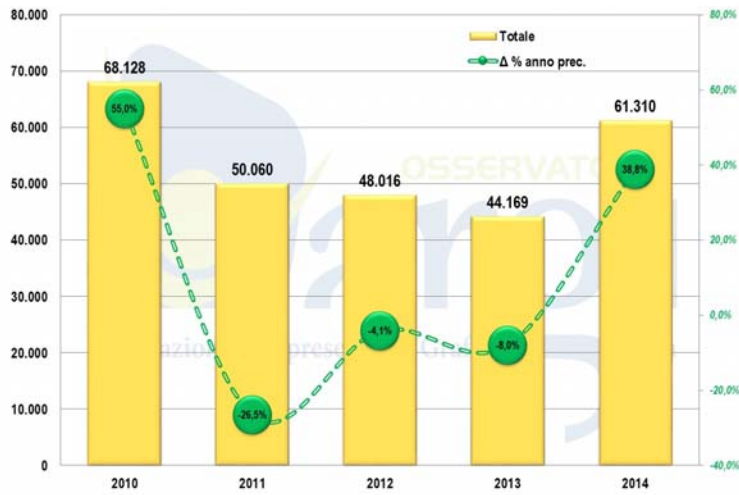


Evoluzione del fatturato macchine cartotecnica



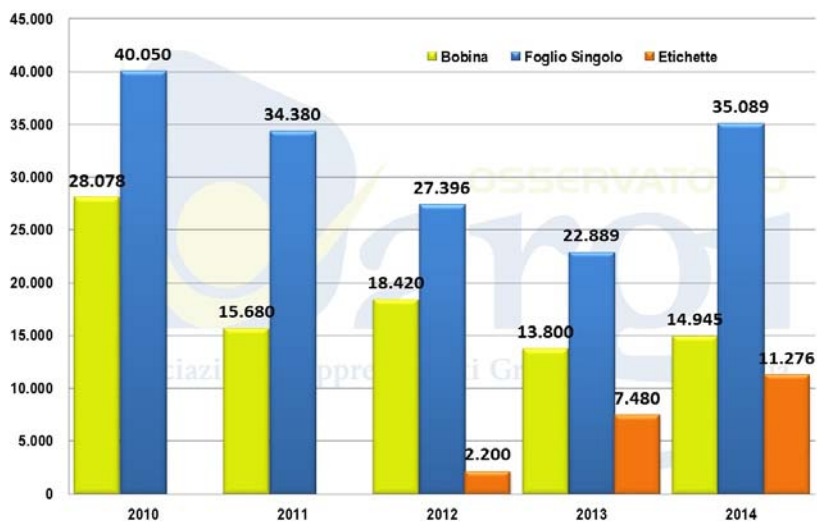
Area digitale

Evoluzione del fatturato Stampa digitale (*)



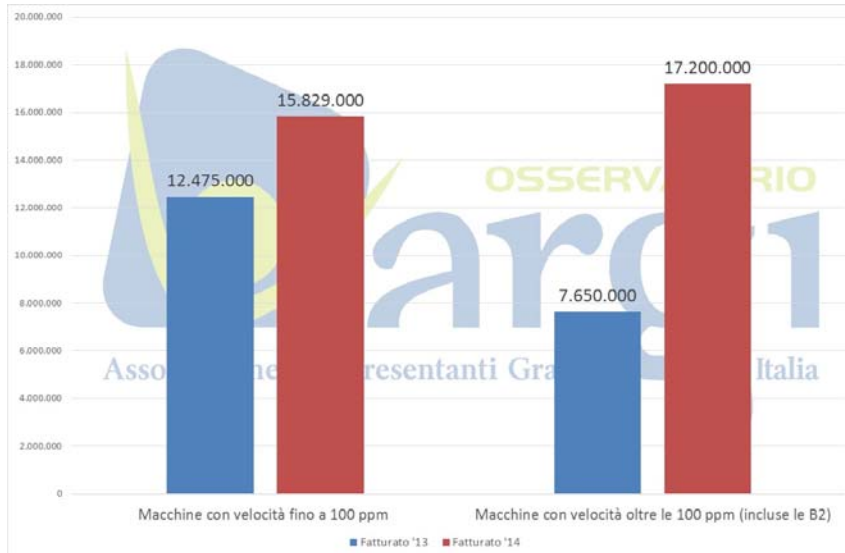
(*) Nota: sino al 2011 i dati ASSO.IT comprendevano anche macchine vendute in ambiente Corporate

Dettaglio del fatturato Stampa digitale (*)

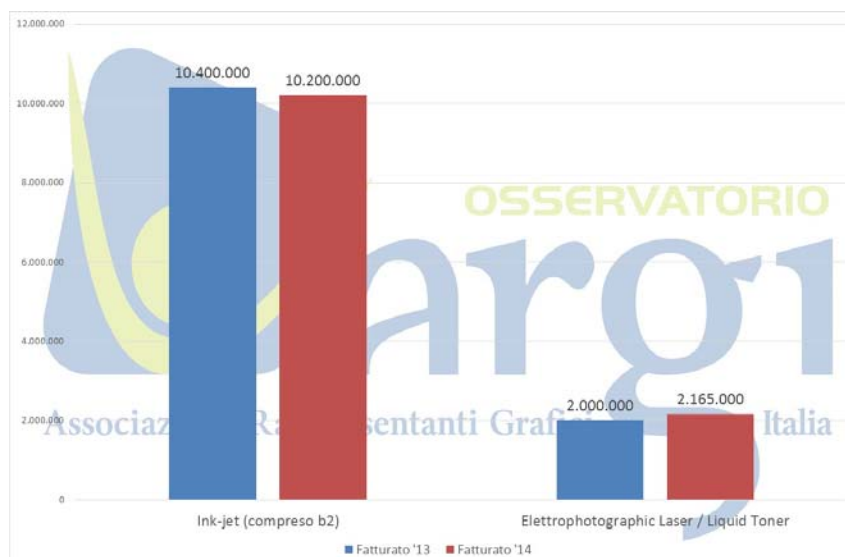


(*) Nota: sino al 2011 i dati ASSO.IT comprendevano anche macchine vendute in ambiente Corporate

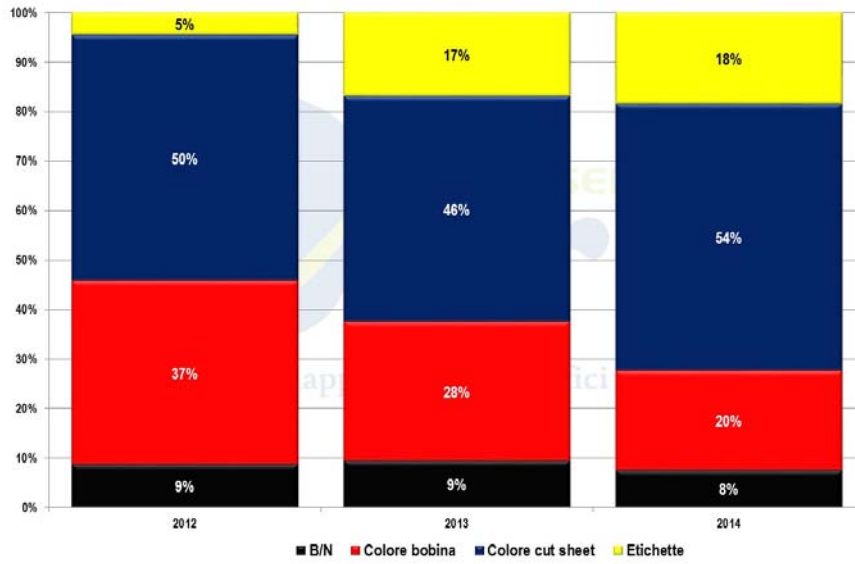
Fatturato Stampanti digitali a foglio



Fatturato Stampanti digitali a bobina



Macchine Digitali - Peso dei diversi segmenti





www.argi.it - argi@argi.it